

**РОССТАТ
УПРАВЛЕНИЕ ФЕДЕРАЛЬНОЙ СЛУЖБЫ
ГОСУДАРСТВЕННОЙ СТАТИСТИКИ
ПО АЛТАЙСКОМУ КРАЮ И РЕСПУБЛИКЕ АЛТАЙ
(АЛТАЙКРАЙСТАТ)
ПРЕСС-ВЫПУСК**

День семьи, любви и верности в цифрах Алтайкрайстата
(при использовании данных ссылка на Алтайкрайстат обязательна)

03.07.2020

г. Барнаул

С 2008 года 8 июля в стране отмечается День семьи, любви и верности. Статистика рассматривает семью как социальную группу людей, связанных родственными или супружескими отношениями, общностью быта и взаимной ответственностью. В демографическом аспекте семья – это ячейка воспроизводства населения.

В 2019 году в Алтайском крае заключено 13,5 тыс. браков, или 5,8 браков на 1000 жителей. По сравнению с 2018 годом их число возросло на 285 (на 2,2 %). Для 65 % мужчин и 64,3 % женщин брачный период пришелся на возраст 20-34 года.

Ценят семейный уклад и определенность в отношениях люди всех возрастов. Только в прошлом году брачный союз оформили 535 мужчин и 328 женщин старше 60 лет.

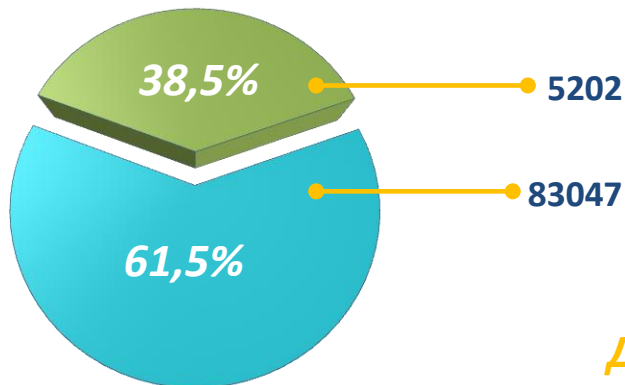
В прошедшем году в Алтайском крае родилось более 21 тыс. детей, из которых 10876 мальчиков и 10209 девочек. У 284 женщин на свет появились двойни, у четырех – тройни. Из общего числа родившихся детей 35,3% были первенцами, 36,5% - вторыми, 18,8% - третьими, 5,8% - четвертыми в семьях. Три четверти всех новорожденных появились на свет в зарегистрированном браке. Лидерами по уровню рождаемости (по числу родившихся на 1000 человек населения) стали Третьяковский, Косихинский и Чарышский районы.

Более полную информацию мы узнаем по итогам Всероссийской переписи населения, основной этап которой состоится в апреле 2021 года. Масштабное статистическое мероприятие пройдет с применением цифровых технологий, а вписать себя в страну можно будет, в том числе, и на портале Госуслуг



8 ИЮЛЯ ДЕНЬ СЕМЬИ, ЛЮБВИ И ВЕРНОСТИ

Число браков - 13506



2019 год

Число родившихся - 21085

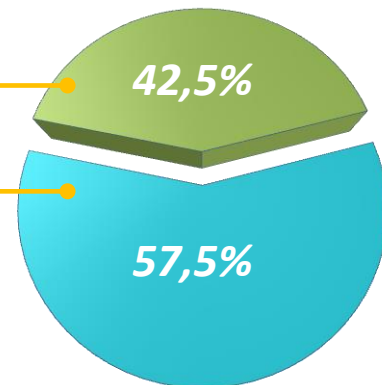
Сельская местность

8906

Городская местность

12125

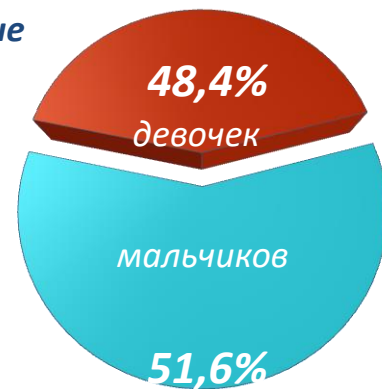
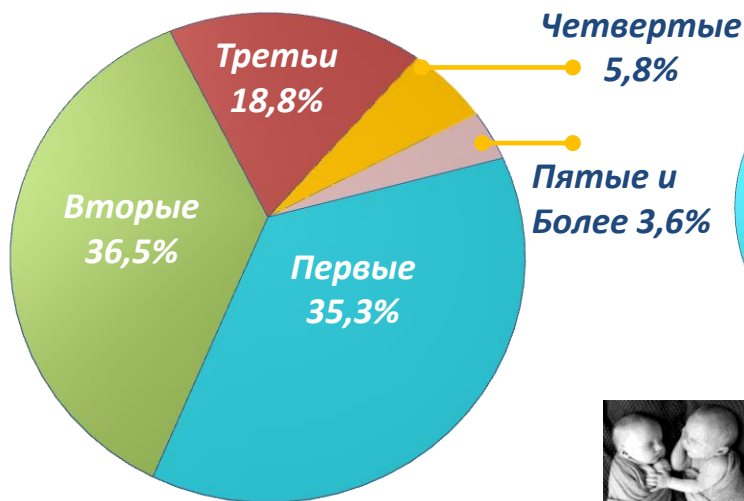
В браке рождено 77,1% детей



Дети по очередности рождения

Структура браков по полу

Возраст, лет	мужчины	женщины
До 20	1,7%	7,3%
20-29	46,1%	48,5%
30-39	30,7%	26,5%
40-49	11,8%	10,7%
50-59	5,7%	4,6%
60 и старше	4,0%	2,4%



284 двойни
4 тройни



Районы Алтайского края с коэффициентом рождаемости выше среднекраевого

Третьяковский, Косихинский, Чарышский, Табунский, Солтонский, Зональный, Смоленский, Немецкий, Алтайский, Калманский, Советский, Волчихинский, Баевский, Петропвловский, Змеиногорский, Красногорский, Шелаболихинский, Алейский, Кытмановский, Хабарский, Залесовский, Михайловский